








*Come prendersi cura della tua pianta di Calla*



 *la calla è una pianta da interno ma durante la primavera e l'estate può stare anche all'esterno. Se la calla è tenuta in vaso necessita di un clima costante non troppo freddo (16 - 18 gradi). Questa pianta può anche essere piantata nel vostro giardino.*

 *la calla ha bisogno di luce, posizionala in una zona vicino a una finestra o un terrazzo.*

 *è consigliabile annaffiare la vostra calla una volta alla settimana, anche due volte nei mesi estivi.*

 *è necessario invasare la calla almeno una volta ogni due anni.*

 *la calla è una pianta che cresce spontaneamente lungo le sponde del fiume Nilo in Egitto infatti è chiamata anche "Giglio del Nilo", tuttavia il nome calla deriva dal greco "kalos" che vuol dire "bello".*

*Se hai altre domande non esitare a contattarci  0571 418560 oppure passa nel nostro negozio  via Tosco Romagnola Est 865 a San Miniato.*

Seguici su:



e



visita il nostro sito: [www.ferrileda.it](http://www.ferrileda.it)