








Come prendersi cura della tua pianta di Sanseveria



 *la sanseveria è una pianta da interno, infatti ha bisogno di una temperatura costante. La sanseveria richiede una spolverata per evitare che la polvere accumulata blocchi il processo di fotosintesi.*

 *la sanseveria predilige un collocamento vicino a una finestra perché richiede una posizione soleggiata.*

 *la sanseveria non va innaffiata molto spesso (circa mezzo litro d'acqua una volta al mese), soprattutto in inverno.*

 *la sanseveria richiede un rinvaso ogni anno (circa).*

 *secondo credenze orientali, la Sansevieria racchiude 8 virtù: forza, salute, lunga vita, prosperità, intelligenza, arte, poesia e bellezza. Questo la rende molto versatile.*

Se hai altre domande non esitare a contattarci  0571 418560 oppure passa nel nostro negozio  via Tosco Romagnola Est 865 a San Miniato.

Seguici su:



e



visita il nostro sito

www.ferrileda.it