








Come prendersi cura della tua pianta di Ortensia



 *l'ortensia è una pianta da interno ma durante la primavera e l'estate può stare anche all'esterno magari in una zona ombreggiata e magari un po' ventilata.*

 *l'ortensia ha bisogno di luce, posizionala in una zona luminosa ma non a contatto diretto con i raggi del sole.*

 *l'ortensia deve essere innaffiata costante e abbondante, soprattutto in primavera ed estate quando la pianta raggiunge la sua massima fioritura. Il terriccio deve essere sempre umido ma non troppo bagnato per non rovinare le radici.*

 *è necessario invasare l'ortensia almeno una volta l'anno in autunno. Sarà un toccasana per la vostra pianta aggiungere un po' di corteccia di pino nel fondo del vaso. È consigliato potare un po' la pianta verso Marzo.*

 *il nome scientifico di questa pianta è Hydrangea che deriva dal greco ed è composto dai termini "hydro" (acqua) e "angenion" (vaso).*

Se hai altre domande non esitare a contattarci  0571 418560 oppure passa nel nostro negozio  via Tosco Romagnola Est 865 a San Miniato.

Seguici su:



e



visita il nostro sito: www.ferrileda.it